

**Prestaciones eléctricas:**

- CEI EN 50393 con conectores conforme a EN 61238-1
- En clase 2 según la Norma CEI 64-8.

🔹 Gel: UL 94-HB

🔹 Temperatura de funcionamiento: 90°

🔹 Temperatura de colocación: -15°C / +55°C

🔹 Halogen-free Gel

IP68
OFFICIALLY
TESTED

MAGIC POWER JOINT

Junta en línea o derivada con relleno tipo Magic Power Gel para cables con aislante extruso de hasta 1 kV.

Juntas para cables extrusos F(R)G7OR 0.6/1 kV. De fácil instalación, están compuestos por dos semi fundas de plástico anti fractura, para rellenar con el aislante bicomponente atóxico de reticulación rápida, tipo Magic Power Gel. Indicados para la instalación en pozos, canales o directamente enterrados o sumergidos. Atóxicos, seguros, ligeros y reacesibles, gracias a la morbidez del aislante son capaces de absorber golpes externos sin romperse o fisurarse; la extremada pegajosidad del aislante, unida a la morbidez que permite transmitir la presión del agua, permiten una colocación incluso a elevadas profundidades.

VENTAJAS

- ▶ La junta reacesible e inspeccionable.
- ▶ Aislado con Magic Power Gel el innovador gel en una única botella auto aglomerante.
- ▶ Para instalaciones incluso en condiciones duras y a una elevada profundidad!
- ▶ Extremadamente adherente y sellante.
- ▶ No tóxico y seguro.
- ▶ Sin caducidad.


REACCESIBLE



EXTRAÍBLE



INSPECCIONABLE



REUTILIZABLE

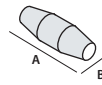


En 15 minutos el gel ha reticulado
Magic Power Joint está listo!



MAGIC POWER JOINT L

Junta recta para cable extruso 0,6/1 kV.



PRODUCTO / Cod. Art.	Formación del cable y secciones de los conductores (n° x mm ²)				Ø máx. cables (mm)	Dimensiones (mm)
	1x	2x	3x	4x		
MAGIC P JOINT L10 MPOWERJOINT-L10	2,5 - 50	1,5 - 10	1,5 - 10	1,5 - 10 *	8 - 16	180 x 50
MAGIC P JOINT L25 MPOWERJOINT-L25	16 - 150	4 - 25	4 - 25	2,5 - 25	8 - 32	215 x 55
MAGIC P JOINT L35 MPOWERJOINT-L35	16 - 185	16 - 35	16 - 35	16 - 35	12 - 33	232 x 70
MAGIC P JOINT L50 MPOWERJOINT-L50	50 - 300	16 - 50	16 - 50	16 - 50	14 - 34	266 x 72
MAGIC P JOINT L95 MPOWERJOINT-L95	120 - 400	25 - 95	25 - 95	25 - 95	15 - 42	330 x 95
MAGIC P JOINT L120 MPOWERJOINT-L120	240 - 500	70 - 120	70 - 120	50 - 120	25 - 50	365 x 95
MAGIC P JOINT L240 MPOWERJOINT-L240	400 - 1000	120 - 300	120 - 240	120 - 240	30 - 75	510 x 120
MAGIC P JOINT L300 MPOWERJOINT-L300	630 - 2000	240 - 400	240 - 300	240 - 300	41 - 78	760 x 180

PRODUCTO / Cod. Art.	1x	2x	3x	4x	(mm)	(mm)
MAGIC P JOINT L50 MPOWERJOINT-L50	16 - 150	16 - 25	16 - 25	16 - 25	14 - 34	266 x 72
MAGIC P JOINT L120 MPOWERJOINT-L120	185 - 400	25 - 95	25 - 95	25 - 95	25 - 50	365 x 95
MAGIC P JOINT L240 MPOWERJOINT-L240	400 - 630	95 - 185	95 - 185	95 - 185	30 - 75	510 x 120
MAGIC P JOINT L300 MPOWERJOINT-L300	630 - 2000	185 - 300	185 - 300	185 - 300	41 - 78	760 x 180

* Magic Power Joint 10 sugerido para diámetros de cable no superiores de 16 mm.



MAGIC POWER JOINT Y

Junta derivada para cable extruso 0,6/1 kV.

PRODUCTO / Cod. Art.	Formación del cable y secciones de los conductores (n° x mm ²)								Ø máx. cables (mm)		Dimensiones (mm)
	1x		2x		3x		4x		P	D	
	P	D	P	D	P	D	P	D			
MAGIC P JOINT Y6 MPOWERJOINT-Y6	4 - 50	4 - 50	4 - 10	4 - 10	2,5 - 6	2,5 - 6	2,5 - 6	2,5 - 6	8 - 27	8 - 27	180 x 90
MAGIC P JOINT Y25 MPOWERJOINT-Y25	50 - 150	50 - 150	10 - 25	10 - 25	6 - 25	6 - 16	6 - 25	6 - 10	8 - 32	8 - 32	220 x 105
MAGIC P JOINT Y95 MPOWERJOINT-Y95	120 - 400	95 - 240	25 - 95	16 - 50	25 - 95	16 - 50	25 - 95	10 - 50	15 - 42	8 - 32	315 x 115
MAGIC P JOINT Y240* MPOWERJOINT-Y240	240 - 630	240 - 630	95 - 240	50 - 240	95 - 240	50 - 240	95 - 240	50 - 240	65 max		600 x 285

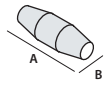
* también para cables de aluminio. P: pasante - D: derivado





MAGIC POWER JOINT L-S

Junta recta para cable extruso 0,6/1 kV de tipo apantallado.



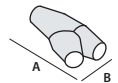
PRODUCTO / Cod. Art.	Formación del cable y secciones de los conductores (n° x mm ²)				Ø máx. cables (mm)	Dimensiones (mm)
	1x	2x	3x	4x		
MAGIC P JOINT L10-S MPOWERJOINT-L10S	2,5 - 50	1,5 - 10	1,5 - 6	1,5 - 6	8 - 16	180 x 50
MAGIC P JOINT L25-S MPOWERJOINT-L25S	16 - 120	4 - 25	4 - 16	2,5 - 16	8 - 32	215 x 55
MAGIC P JOINT L35-S MPOWERJOINT-L35S	16 - 185	16 - 35	16 - 25	16 - 25	12 - 33	232 x 70
MAGIC P JOINT L50-S MPOWERJOINT-L50S	50 - 240	16 - 50	16 - 50	16 - 50	14 - 34	266 x 72
MAGIC P JOINT L120-S MPOWERJOINTL120S	240 - 500	70 - 120	70 - 120	50 - 95	25 - 50	365 x 95
MAGIC P JOINT L240-S MPOWERJOINTL240S	400 - 1000	120 - 300	120 - 185	120 - 185	30 - 75	510 x 120
MAGIC P JOINT L300-S MPOWERJOINTL300S	630 - 2000	240 - 400	240 - 300	240 - 300	41 - 78	760 x 180

Para cables de ALUMINIO	1x	2x	3x	4x	(mm)	(mm)
MAGIC P JOINT L50-S MPOWERJOINT-L50S	16 - 150	16 - 25	16 - 25	16 - 25	14 - 34	266 x 72
MAGIC P JOINT L120-S MPOWERJOINTL120S	185 - 400	25 - 95	25 - 95	25 - 95	25 - 50	365 x 95
MAGIC P JOINT L240-S MPOWERJOINTL240S	400 - 630	95 - 185	95 - 185	95 - 185	30 - 75	510 x 120
MAGIC P JOINT L300-S MPOWERJOINTL300S	630 - 2000	185 - 300	185 - 300	185 - 300	41 - 78	760 x 180



MAGIC POWER JOINT Y-S

Junta derivada para cable extruso 0,6/1 kV de tipo apantallado.

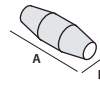


PRODUCTO	Cod. Art.	Formación del cable y secciones de los conductores (n° x mm ²)								Ø máx. cables (mm)		Dimensiones (mm)
		1x		2x		3x		4x		P	D	
MAGIC P JOINT Y6-S	MPOWERJOINT-Y6S	P 4-35	D 4-35	P 4-10	D 4-10	P 2,5-6	D 2,5-6	P 2,5-6	D 2,5-6	P 8-27	D 8-27	180 x 90
MAGIC P JOINT Y25-S	MPOWERJOINT-Y25S	P 35-120	D 35-120	P 10-25	D 10-25	P 6-16	D 6-16	P 6-16	D 6-10	P 8-32	D 8-32	220 x 105
MAGIC P JOINT Y95-S	MPOWERJOINT-Y95S	P 95-300	D 70-150	P 25-95	D 16-50	P 16-70	D 16-35	P 16-50	D 10-35	P 15-42	D 8-32	315 x 115
MAGIC P JOINT Y240-S*	MPOWERJOINTY240S	P 240-630	D 150-630	P 95-240	D 50-240	P 70-240	D 35-240	P 50-240	D 35-240	65 max		600 x 285

* también para cables de aluminio. P: pasante - D: derivado

MAGIC POWER JOINT L-ARM

Junta recta de tipo armado con cintas, alambres o placas para cable extruso 0,6/1 kV.



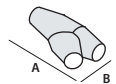
PRODUCTO / Cod. Art.	Formación del cable y secciones de los conductores (n° x mm²)			Ø máx. cables (mm)	Dimensiones (mm)
	2x	3x	4x		
MAGIC P JOINT L10-ARM MPJOINTL10-ARM	1,5 - 10	1,5 - 6	1,5 - 6	8 - 16	180 x 50
MAGIC P JOINT L25-ARM MPJOINTL25-ARM	4 - 25	4 - 16	2,5 - 16	8 - 32	215 x 55
MAGIC P JOINT L35-ARM MPJOINTL35-ARM	16 - 35	16 - 25	16 - 25	12 - 33	232 x 70
MAGIC P JOINT L50-ARM MPJOINTL50-ARM	16 - 50	16 - 50	16 - 50	14 - 34	266 x 72
MAGIC P JOINT L120-ARM MPJOINTL120-ARM	70 - 120	70 - 120	50 - 95	25 - 50	365 x 95
MAGIC P JOINT L240-ARM MPJOINTL240-ARM	120 - 300	120 - 185	120 - 185	30 - 75	510 x 120
MAGIC P JOINT L300-ARM MPJOINTL300-ARM	240 - 400	240 - 300	240 - 300	41 - 78	760 x 180

PRODUCTO	2x	3x	4x	(mm)	(mm)
MAGIC P JOINT L50-ARM MPJOINTL50-ARM	16 - 25	16 - 25	16 - 25	14 - 34	266 x 72
MAGIC P JOINT L120-ARM MPJOINTL120-ARM	25 - 95	25 - 95	25 - 95	25 - 50	365 x 95
MAGIC P JOINT L240-ARM MPJOINTL240-ARM	95 - 185	95 - 185	95 - 185	30 - 75	510 x 120
MAGIC P JOINT L300-ARM MPJOINTL300-ARM	185 - 300	185 - 300	185 - 300	41 - 78	760 x 180



MAGIC POWER JOINT Y-ARM

Junta derivada de tipo armado con cintas, alambres o placas para cable extruso 0,6/1 kV.



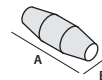
PRODUCTO	Cod. Art.	Formación del cable y secciones de los conductores (n° x mm²)						Ø máx. cables (mm)		Dimensiones (mm)
		2x		3x		4x		P	D	
MAGIC P JOINT Y6-ARM-F	MPJOINTY6-ARM-F	4 - 10	4 - 10	2,5 - 6	2,5 - 6	2,5 - 6	2,5 - 6	8 - 27	8 - 27	180 x 90
MAGIC P JOINT Y25-ARM-F	MPJOINTY25-ARM-F	10 - 25	10 - 25	6 - 16	6 - 16	6 - 16	6 - 10	8 - 32	8 - 32	220 x 105
MAGIC P JOINT Y95-ARM-F	MPJOINTY95-ARM-F	25 - 70	16 - 50	25 - 70	16 - 35	25 - 50	10 - 35	15 - 42	8 - 32	315 x 115
MAGIC P JOINT Y240-ARM-F*	MPJOINTY240ARM-F	70 - 240	50 - 240	70 - 240	35 - 240	50 - 240	35 - 240	65 max		600 x 285

PRODUCTO	Cod. Art.	Formación del cable y secciones de los conductores (n° x mm²)						Ø máx. cables (mm)		Dimensiones (mm)
		2x		3x		4x		P	D	
MAGIC P JOINT Y6-ARM	MPJOINTY6-ARM	4 - 10	4 - 10	2,5 - 6	2,5 - 6	2,5 - 6	2,5 - 6	8 - 27	8 - 27	180 x 90
MAGIC P JOINT Y25-ARM	MPJOINTY25-ARM	10 - 25	10 - 25	6 - 16	6 - 16	6 - 16	6 - 10	8 - 32	8 - 32	220 x 105
MAGIC P JOINT Y95-ARM	MPJOINTY95-ARM	25 - 70	16 - 50	25 - 70	16 - 35	25 - 50	10 - 35	15 - 42	8 - 32	315 x 115
MAGIC P JOINT Y240-ARM*	MPJOINTY240ARM	70 - 240	50 - 240	70 - 240	35 - 240	50 - 240	35 - 240	65 max		600 x 285

* también para cables de aluminio. P: pasante - D: derivado

MAGIC POWER JOINT-SL

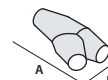
Junta recta para señalización y control para cable multipolar extruso 0,6/1 kV.



PRODUCTO	Cod. Art.	Conductor (mm ²)	Formación del cable (n.º conductores)												Ø máx. cables (mm)	Dimensiones (mm)		
			5x	7x	10x	12x	16x	19x	24x	40x	75x	100x	250x	500x				
MAGIC P JOINT SL11	MPOWERJOINTSL11	1,5	•	•	•	•	•										8 - 16	180 x 50
		2,5	•	•	•													
MAGIC P JOINT SL12	MPOWERJOINTSL12	1,5			•	•	•	•	•								8 - 32	215 x 55
		2,5			•	•	•	•										
MAGIC P JOINT SL13	MPOWERJOINTSL13	1,5					•	•	•	•							14 - 34	266 x 72
		2,5					•	•	•									
MAGIC P JOINT SL14	MPOWERJOINTSL14	1,5								•	•	•					15 - 42	330 x 75
		2,5								•	•							
MAGIC P JOINT SL15	MPOWERJOINTSL15	1,5									•	•	•				25 - 50	365 x 95
		2,5									•	•						
MAGIC P JOINT SL16	MPOWERJOINTSL16	1,5										•	•	•			30 - 75	510 x 120
		2,5										•	•					
MAGIC P JOINT SL17	MPOWERJOINTSL17	1,5											•	•	•		41 - 78	760 x 180
		2,5												•	•			

MAGIC POWER JOINT-SY

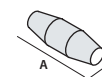
Junta derivada para señalización y control para cable multipolar extruso 0,6/1 kV.



PRODUCTO	Cod. Art.	Conductor (mm ²)	Formación del cable (n.º conductores)												Ø máx. cables (mm)		Dimensiones (mm)		
			5x	7x	10x	12x	16x	19x	24x	40x	75x	100x	250x	500x	P	D			
MAGIC P JOINT SY1	MPOWERJOINTSY1	1,5	•	•	•	•	•	•									8 - 27	8 - 27	180 x 90
		2,5	•	•	•	•													
MAGIC P JOINT SY2	MPOWERJOINTSY2	1,5					•	•	•								8 - 32	8 - 32	220 x 105
		2,5			•	•	•	•	•										
MAGIC P JOINT SY3	MPOWERJOINTSY3	1,5						•	•	•	•						15 - 42	8 - 32	315 x 115
		2,5						•	•	•	•								
MAGIC P JOINT SY4	MPOWERJOINTSY4	1,5									•	•	•	•	•		65 max		600 x 285
		2,5										•	•	•	•				

MAGIC POWER JOINT-T y TS

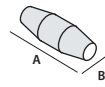
Junta recta para cable telefónico.



NO BLINDADO		BLINDADO		Nº parejas para secciones conductores (nº x mm ²)	Ø máx. cables (mm)	Dimensiones (mm)
PRODUCTO	Cod. Art.	PRODUCTO	Cod. Art.			
MAGIC P JOINT T16	MPOWERJOINT-T16	MAGIC P JOINT TS16	MPOWERJOINT-TS16	1 - 16 x 0,5 - 0,6	8 - 16	180 x 50
MAGIC P JOINT T25	MPOWERJOINT-T25	MAGIC P JOINT TS25	MPOWERJOINT-TS25	16 - 25 x 0,5 - 0,6	8 - 32	215 x 55
MAGIC P JOINT T35	MPOWERJOINT-T35	MAGIC P JOINT TS35	MPOWERJOINT-TS35	25 - 35 x 0,5 - 0,6	12 - 33	266 x 72
MAGIC P JOINT T40	MPOWERJOINT-T40	MAGIC P JOINT TS40	MPOWERJOINT-TS40	35 - 40 x 0,5 - 0,6	15 - 42	330 x 75
MAGIC P JOINT T64	MPOWERJOINT-T64	MAGIC P JOINT TS64	MPOWERJOINT-TS64	40 - 64 x 0,5 - 0,6	25 - 50	365 x 95
MAGIC P JOINT T500	MPOWERJOINT-T500	MAGIC P JOINT TS500	MPOWERJOINT-TS500	60 - 500 x 0,5 - 0,6	30 - 75	510 x 120
MAGIC P JOINT T1000	MPOWERJOINT-T1000	MAGIC P JOINT TS1000	MPOWERJOINT-TS1000	450 - 1000 x 0,5 - 0,6	41 - 78	760 x 180

MAGIC POWER JOINT SYSTEM PLUS L

Junta recta + Espaciador pentapolar.

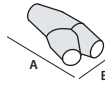


PRODUCTO / Cod. Art.	Formación del cable y secciones de los conductores (n° x mm²)				Ø máx. cables (mm)	Dimensiones (mm)
	2x	3x	4x	5x		
MAGIC P JOINT SP L6 MPOWERJSPL6	1,5 - 6	1,5 - 6	1,5 - 6	1,5 - 6	8 - 16	180 x 50
MAGIC P JOINT SP L16 MPOWERJSPL16	4 - 16	4 - 16	4 - 16	4 - 16	8 - 32	215 x 55
MAGIC P JOINT SP L25 MPOWERJSPL25	4 - 25	4 - 25	4 - 25	4 - 25	8 - 32	215 x 65



MAGIC POWER JOINT SYSTEM PLUS Y

Junta derivada a Y + Espaciador pentapolar.



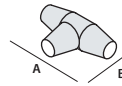
PRODUCTO / Cod. Art.	Formación del cable y secciones de los conductores (n° x mm²)								Ø máx. cables (mm)	(mm)
	2x		3x		4x		5x			
	P	D	P	D	P	D	P	D		
MAGIC P JOINT SP Y6 MPOWERJSPY6	1,5-6	1,5-4	1,5-6	1,5-4	1,5-6	1,5-4	1,5-6	1,5-4	P 8 - 27 D 8 - 27	180 x 90
MAGIC P JOINT SP Y16 MPOWERJSPY16	4-16	1,5-4	4-16	1,5-4	4-16	1,5-4	4-16	1,5-4	P 8 - 32 D 8 - 32	220 x 105

P: pasante - D: derivado



MAGIC POWER JOINT SYSTEM PLUS T

Junta derivada a T + Espaciador cuadripolar.



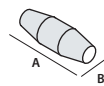
PRODUCTO / Cod. Art.	Formación del cable y secciones de los conductores (n° x mm²)						Ø máx. cables (mm)	(mm)
	2x		3x		4x			
	P	D	P	D	P	D		
MAGIC P JOINT SP T35 MPOWERJSPT35	6 - 35	1,5 - 10	6 - 35	1,5 - 10	6 - 35	1,5 - 10	P 22 - 42 D 22 - 42	305 x 155

P: pasante - D: derivado



MAGIC POWER JOINT SYSTEM FAST RP

Junta recta + Conectores con ruptura predeterminada.



PRODUCTO / Cod. Art.	Formación cable de 2x a 4x (n° x mm²)		Ø máx. cables (mm)	Dimensiones (mm)
MAGIC P JOINT L 35- RP/16 MPOWERJL35RP16	Cu 1,5 - 16	Al 10 - 16	12 - 33	232 x 70
MAGIC P JOINT L 35- RP/35 MPOWERJL35RP35	10 - 35		12 - 33	232 x 70
MAGIC P JOINT L 50- RP/50 MPOWERJL50RP50	25 - 50		14 - 34	266 x 72
MAGIC P JOINT L 120- RP/120 MPOWERJL120RP120	35 - 120		25 - 50	365 x 95
MAGIC P JOINT L 240- RP/150 MPOWERJL240RP150	35 - 150		30 - 75	510 x 120

