

**Prestaciones eléctricas:**

CEI 20-24 • CEI 20-62/1 • HD629-1

**Tablas Enel:** DJ 4456/3 • DJ 4476/2

**Homologación Enel:** DJ 4853 • DJ 4854

Cable unipolar extruso tubo AL



**Tablas Enel:** DJ 4456

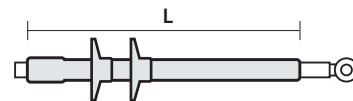
**Homologación Enel:** DJ 4853 • DJ 4854

Cable unipolar extruso hilos



## TERMINACIONES TERMO RETRÁCTILES HOMOLOGADOS ENEL

Para interior y exterior de tipo unipolar.

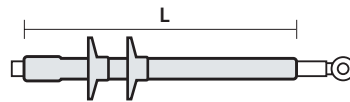


### CABLE EXTRUIDO TIPO ELICORD (ARG7H5EXY 12/20 KV)

Producto Cod.Art.	Tipo	Matrícula Enel	Sección conductor (mm <sup>2</sup> )	L (mm)
<b>THVE 20/150-I/U</b> 364179-000	A 2 fundas INTERIOR	273047	35 ÷ 150	365
<b>IXSU-F-5131-IT02</b> 364180-000	Un solo tubo INTERIOR	273047	35 ÷ 150	365
<b>THVE 20/150-E/U</b> 123021-000	A 2 fundas EXTERNO	273066	35 ÷ 150	450
<b>OXSU-F-5131-IT02</b> 123020-000	Un solo tubo EXTERNO	273066	35 ÷ 150	450

### CABLE EXTRUIDO PARA COLOCACIÓN ENTERRADA ([A] RG7H1R 12/20 KV)

Producto Cod.Art.	Tipo	Matrícula Enel	Sección conductor (mm <sup>2</sup> )	L (mm)
<b>IXSU-F-5121-IT01</b> 200315-000	Un solo tubo INTERIOR	273045	25	360
<b>THVE 20/185-I/U</b> 618430-000	A 2 fundas INTERIOR	273046	50 - 185	360
<b>IXSU-F-5131-IT01</b> 618429-000	Un solo tubo INTERIOR	273046	50 - 185	360
<b>THVE 20/240-I/U</b> 521413-000	A 2 fundas INTERIOR	273048	240	360
<b>IXSU-F-5151-IT01</b> 897524-000	Un solo tubo INTERIOR	273049	400 - 630	360
<b>THVE 20/185-E/U</b> 365891-000	A 2 fundas EXTERNO	273065	50 - 185	450
<b>OXSU-F-5131-IT01</b> 365890-000	Un solo tubo EXTERNO	273065	50 - 185	450




**CABLE AISLADO DE PAPEL IMPREGNADO CON MEZCLA ESTABILIZADA ([A] RC1HLRX 12/20 KV)**

Producto Cod.Art.	Tipo	Matrícula Enel	Sección conductor (mm <sup>2</sup> )	L (mm)
THVP 20/240-I/U 252214-000	INTERIOR	273042	50 - 240	370
THVP 20/240-E/U-N1 145110-000	EXTERNO	273083	50 - 240	600

**Tablas Enel:** DJ 4453 • DJ 4473

**Homologación Enel:** DJ 4854 • DJ 4851

Cable unipolar papel de plomo



**CABLE EXTRUIDO PARA COLOCACIÓN ENTERRADA CON PANTALLA DE TUBO DE ALUMINIO (ARE4H5EX 12/20 KV)**

Producto Cod.Art.	Tipo	Matrícula Enel	Sección conductor (mm <sup>2</sup> )	Ø (mm) aislante		L (mm)
				min	max	
IXSU-F-5131-IT04 124400-TEC	INTERIOR	273040	70 - 185	19	27	350
OXSU-F-5131-IT03 124500-TEC	EXTERNO	273064	70 - 185	19	27	450

**Tablas Enel:** DJ4456/6 • DJ4476/7

**Homologación Enel:** DJ4853

Cable unipolar extruso tubo AL



★ **VENTAJAS**

- Conexión a tensión inmediata
- Rápidos en el embalaje
- Simples y confiables no requieren mano de obra especial
- Óptima distribución del campo eléctrico
- Instalable en todas las condiciones ambientales
- Sin caducidad