


TERMINAL ENCHUFABLE


TERMINACIONES UNIPOLARES ENCHUFABLES CON CONO EXTERNO CON TORNILLO DE CONTACTO EN=630/800/1250 A

Para cables MT con campo radial extrusos, para tensiones de hasta **19/33 (36) kV**.

Terminaciones unipolares enchufables con tornillo de contacto, para cable extruso. El revestimiento externo de goma semiconductor protege al personal de electrocuciones. Cada terminal es probado en fábrica antes de ser enviado, con la prueba de capacidad dieléctrica y medida de las descargas parciales.



Disponible kit para pantalla con cintas. Añadir "A" al final del "Código del producto".



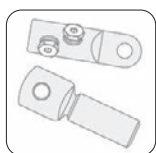
Kit de conexión para pantalla con hilos incluido.



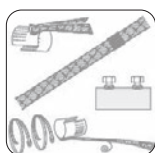
Disponible kit para cables tripolares. Solicitar kit "TK.." Ver tab.



Para uso en ambientes potencialmente explosivos (12kV máx.) Solicitar: -ATEX.



Disponibles diferentes tipos de terminaciones.



Disponibles diferentes sistemas de puesta a tierra de la pantalla, ponerse en contacto con Raytech.

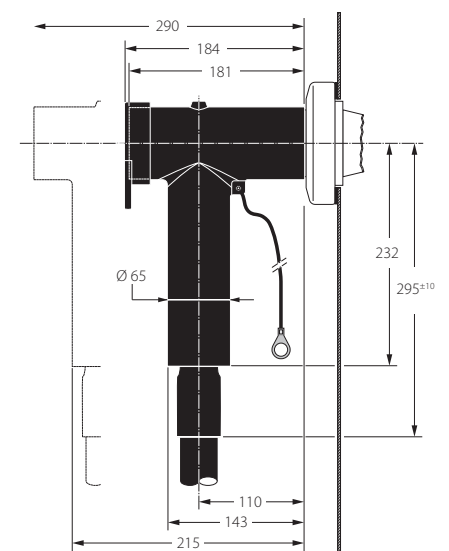
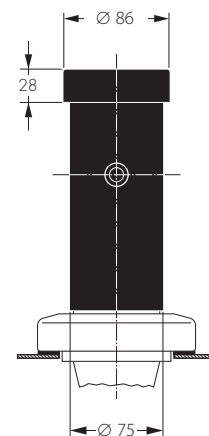


Cumple con las normas

CEI 20-62/1 - Cenelec HD 629 .1 S2

Composición del kit:

3 terminaciones unipolares



TERMINAL ENCHUFABLE CON INTERFAZ "C" COMPACTO 24/36KV - 630 A

Producto	Cod.Art.	Tensión Umax (kV)	Rango diámetro aislamiento del cable (mm)	Rango sección terminal mecánico cobre/aluminio section range (mm ²)
630 RTT-20/A-3-C95	630RTT20/A-3-C95	24	12,0 - 19,0	16 - 95
630 RTT-20/B-3-C95	630RTT20/B-3-C95		16,0 - 26,5	16 - 95
630 RTT-20/C-3-C240	630RTT20/C3-C240		19,0 - 32,6	95 - 240
630 RTT-20/D-3-C300	630RTT20/D3-C300		28,5 - 37,5	120 - 300
630 RTO-20/A-3-C400	630RTO20/A3-C400		28,5 - 37,5	185 - 400
630 RTO-20/B-3-C400	630RTO20/B3-C400		34,0 - 42,5	185 - 400
630 RTO-20/C-3-C630	630RTO20/C3-C630		39,0 - 48,5	400 - 630
630 RTO-20/D-3-C630	630RTO20/D3-C630		45,5 - 56,0	400 - 630
630 RTT-30/A-3-C95	630RTT30/A-3-C95	36	19,0 - 32,6	16 - 95
630 RTT-30/B-3-C240	630RTT30/B3-C240		22,0 - 34,6	95 - 240
630 RTT-30/C-3-C300	630RTT30/C3-C300		28,5 - 37,5	120 - 300
630 RTO-30/A-3-C400	630RTO30/A3-C400		28,5 - 37,5	185 - 400
630 RTO-30/B-3-C400	630RTO30/B3-C400		34,0 - 42,5	185 - 400
630 RTO-30/C-3-C630	630RTO30/C3-C630		39,0 - 48,5	400 - 630
630 RTO-30/D-3-C630	630RTO30/D3-C630		45,5 - 56,0	400 - 630