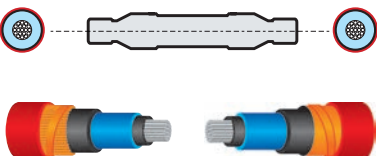
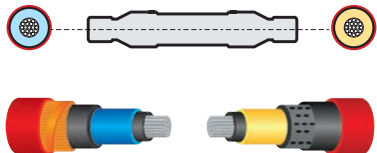
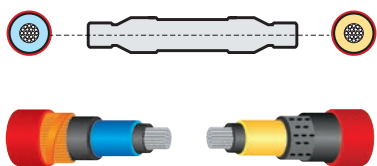
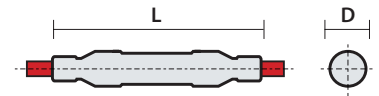


**Prestazioni elettriche:**

CEI 20-24 • CEI 20-62/2  
HD 629-1 • HD 629-2



## GIUNTI DI TRANSIZIONE TRA CAVI UNIPOLARI



### TRA CAVI UNIPOLARI AD ISOLANTE ESTRUSO E IN CARTA IMPREGNATA PER POSA INTERRATA ( RISPETTIVAMENTE [A]RG7H1R[X] E [A]RC1HLRX)

Prodotto Cod.Art.	U <sub>max</sub> (kV)	Sezione conduttore (mm <sup>2</sup> )		Matricola Enel
		cavo carta	cavo estruso	
<b>GHVE 20/25-1-T</b> 202500-000	24		25	-
<b>GHVE 20/240-1-T</b> GHVE20/240-1-T	24	50 - 240	35 - 185	271074
<b>GHVE 20/400-1-T</b> 250499-000	24		240 - 400	-

### TRA CAVI UNIPOLARI AD ISOLANTE ESTRUSO PER POSA AEREA E IN CARTA IMPREGNATA (RISPETTIVAMENTE [A]RC1HLRX E ARG7H5EXY)

Prodotto Cod.Art.	U <sub>max</sub> (kV)	Sezione conduttore (mm <sup>2</sup> )		Matricola Enel
		cavo carta	cavo estruso	
<b>GHVE 20/240-1-TE</b> GHVE20/240-1-TE	24	50 - 240	35 - 150	270118

### TRA CAVI UNIPOLARI AD ISOLANTE ESTRUSO PER POSA INTERRATA E POSA AEREA (RISPETTIVAMENTE [ARG7H1R[X] O [A]RG7H1M1 E ARG7H5EXY)

Prodotto Cod.Art.	U <sub>max</sub> (kV)	Conduttori di sezione		L max (mm)	D max (mm)
		da (mm <sup>2</sup> )	a (mm <sup>2</sup> )		
<b>GHVE 20/240-1X-TE</b> GHVE20/240-1X-TE	24	25	240	1000	75